



HR Survey 2006

*Hrvatski pregled certifikata
sustava upravljanja za 2006. godinu*

Osijek, svibanj 2007.

Hrvatski pregled certifikata sustava upravljanja – HR Survey – nastao je po ugledu na popularni ISO Survey koji već godinama donosi svjetski pregled certifikata izdanih za ISO norme sustava upravljanja.

Pregledom su obuhvaćeni certifikati izdani do 2006-12-31 prema normama ISO 9001:2000, ISO 14001:2004, ISO/IEC 27001:2005 (BS 7799-2), OHSAS 18001:1999 te ISO 22000:2005 (HACCP-IFS-BRC).
Prezentiran je ukupan broj pojedinih certifikata, broj izdanih certifikata u godini te njihova podjela prema županijama i industrijskim sektorima.

Nazivi certificiranih tvrtki, broj i udio certifikata pojedinog certifikacijskog tijela i ostali slični podaci prikupljeni tijekom izrade ovog pregleda neće biti prezentirani da bi se uklonila mogućnost korištenja ovog pregleda u marketinške svrhe.

Podaci su prikupljeni uz suradnju certifikacijskih tijela koja djeluju u Hrvatskoj, a predstavljaju i podatke koje DZN šalje u ISO za izradu ISO Survey 2006.

Hrvatski pregled certifikata sustava upravljanja izdavati će se svake godine, a sadržaj pregleda prilagođavati će se promjenama u sustavima upravljanja i potrebama koji korisnici iskažu.

Urednik
Gordan Glavaš
gordan.glavas@saponia.hr



HRVATSKO DRUŠTVO ZA KVALITETU

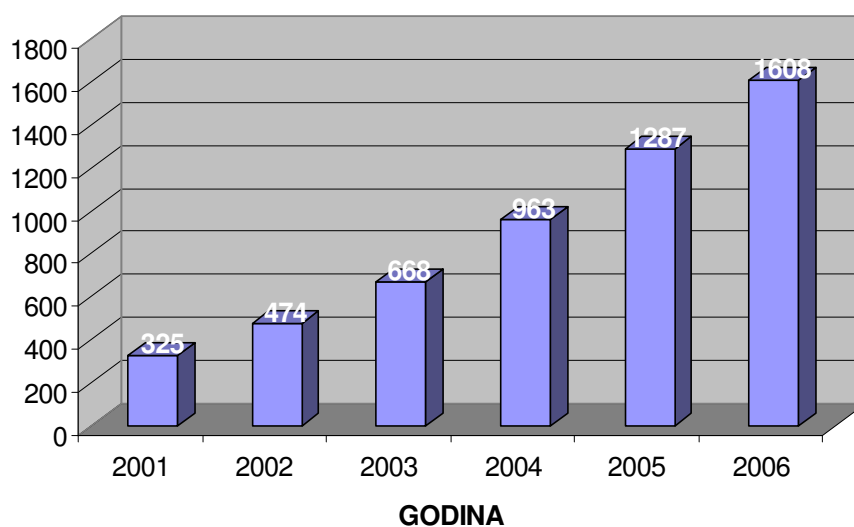
Berislavićeva 6
HR-10 000 Zagreb
tel: 01/4923 077, fax: 01/4923 078
hdk@inet.hr
<http://kvaliteta.inet.hr>

Norma

- ISO 9001:2000 Quality management systems - Requirements

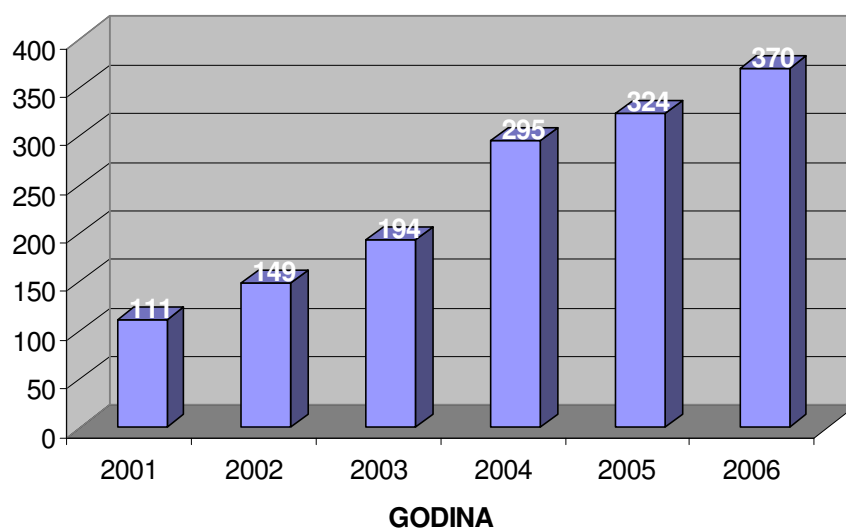
Ukupan broj certifikata na dan 31. prosinca

	2001	2002	2003	2004	2005	2006
ISO 9001	325	474	668	963	1287	1608



Broj novih certifikata

	2001	2002	2003	2004	2005	2006
ISO 9001	111	149	194	295	324	370

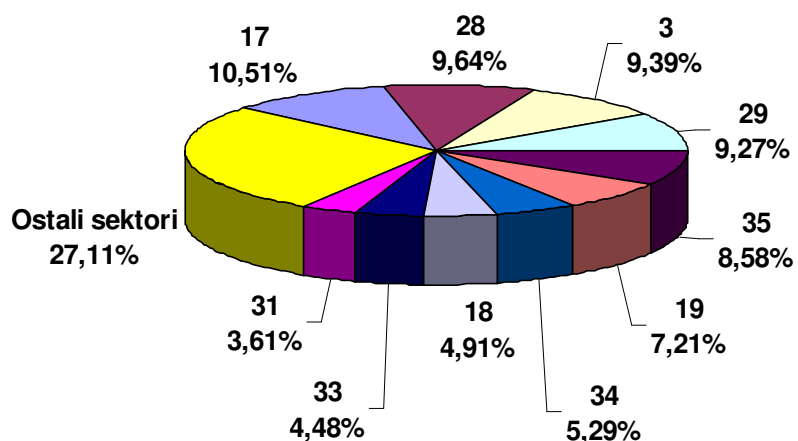


Broj certifikata prema industrijskim sektorima

	Industrijski sektor ¹	Broj certifikata
1	Poljoprivreda, ribarstvo i šumarstvo	14
2	Rudarstvo i crpljenje	6
3	Prehrambena industrija, proizvodnja pića i duhanska industrija	151
4	Proizvodnja tekstila i tekstilnih proizvoda	17
5	Proizvodnja kože i kožnih proizvoda	4
6	Proizvodnja drva i proizvoda od drva	15
7	Proizvodnja pulpe, papira i papirnih proizvoda	10
8	Izdavačke tvrtke	8
9	Tiskare	10
10	Proizvodnja koksa i rafiniranih naftnih proizvoda	1
11	Nuklearno gorivo	0
12	Proizvodnja kemikalija, kemijskih proizvoda i vlakana	31
13	Farmaceutska industrija	8
14	Proizvodnja gume i plastike	49
15	Proizvodnja nemetalnih mineralnih proizvoda	17
16	Proizvodnja betona, cementa, vapna i gipsa	31
17	Proizvodnja osnovnih metala i metalnih proizvoda	169
18	Proizvodnja strojeva i opreme	79
19	Proizvodnja električne i optičke opreme	116
20	Brodogradnja	11
21	Avionska industrija	0
22	Ostala transportna oprema	10
23	Proizvodnja koja nije drugdje navedena	18
24	Reciklažna industrija	11
25	Opskrba električnom energijom	9
26	Opskrba plinom	2
27	Opskrba vodom	9
28	Građevinarstvo	155
29	Veleprodaja i maloprodaja; popravak motornih vozila, motocikala i osobnih i kućanskih aparata	149
30	Hotelijerstvo i ugostiteljstvo	8
31	Prijevoz, skladištenje i komunikacije	58
32	Financijsko posredovanje, promet nekretninama, iznajmljivanje	12
33	Informacijska tehnologija	72
34	Inženjerske usluge	85
35	Ostale usluge	138
36	Javna uprava	24
37	Obrazovanje	43
38	Zdravstvena i socijalna zaštita	22
39	Ostale javne usluge	36

Udio deset najzastupljenijih industrijskih sektora

Industrijski sektor ¹		Broj certifikata	Udio (%)
17	Proizvodnja osnovnih metala i metalnih proizvoda	169	10,51
28	Građevinarstvo	155	9,64
3	Proizvodnja prehrambenih proizvoda, industrija pića, proizvodnja duhana	151	9,39
29	Veleprodaja i maloprodaja; popravak motornih vozila, motocikala i osobnih i kućanskih aparata	149	9,27
35	Ostale usluge	138	8,58
19	Električna i optička oprema	116	7,21
34	Inženjerske usluge	85	5,29
18	Proizvodnja strojeva i opreme	79	4,91
33	Informacijska tehnologija	72	4,48
31	Prijevoz, skladištenje i komunikacije	58	3,61
Ostali sektori		436	27,11



Broj certifikata prema županijama

	Županija	Broj certifikata	Udio certificiranih tvrtki ² (%)
1	Zagrebačka	149	0,70
2	Krapinsko-zagorska	33	0,45
3	Sisačko-moslavačka	25	0,29
4	Karlovačka	43	0,54
5	Varaždinska	67	0,66
6	Koprivničko-križevačka	22	0,36
7	Bjelovarsko-bilogorska	23	0,35
8	Primorsko-goranska	153	0,52
9	Ličko-senjska	3	0,09
10	Virovitičko-podravska	9	0,23
11	Požeško-slavonska	13	0,34
12	Brodsko-posavska	42	0,52
13	Zadarska	30	0,25
14	Osječko-baranjska	63	0,45
15	Šibensko-kninska	30	0,38
16	Vukovarsko-srijemska	19	0,27
17	Splitsko-dalmatinska	119	0,30
18	Istarska	102	0,38
19	Dubrovačko-neretvanska	29	0,35
20	Međimurska	59	0,82
21	Grad Zagreb	575	0,60

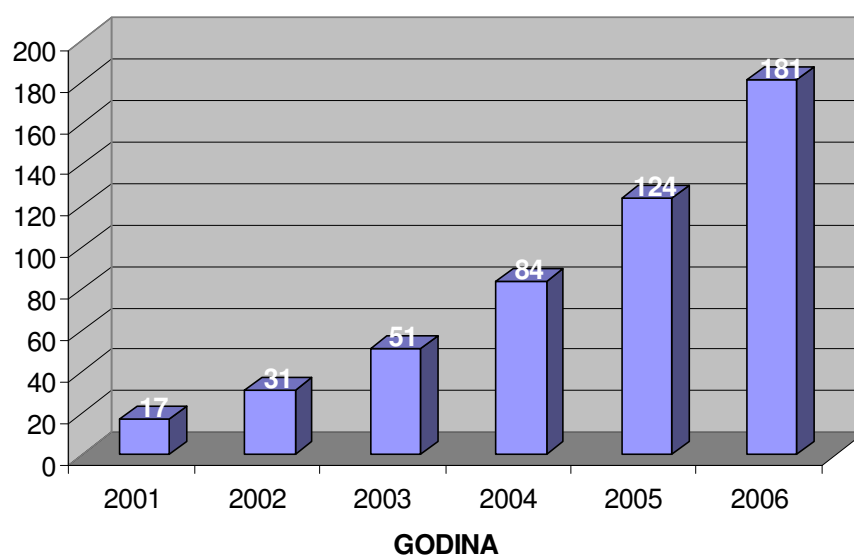


Norma

- ISO 14001:2004 Environmental management systems - Requirements with guidance for use

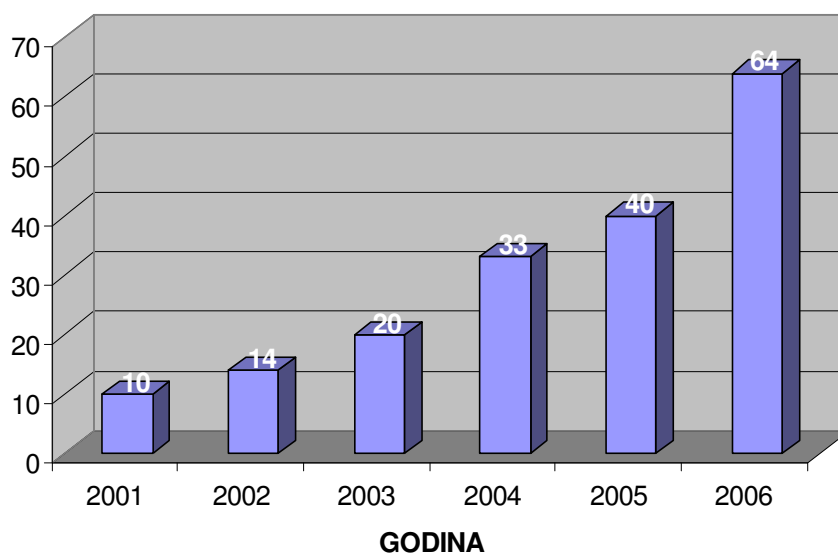
Ukupan broj certifikata na dan 31. prosinca

	2001	2002	2003	2004	2005	2006
ISO 14001	17	31	51	84	124	181



Broj novih certifikata

	2001	2002	2003	2004	2005	2006
ISO 14001	10	14	20	33	40	64

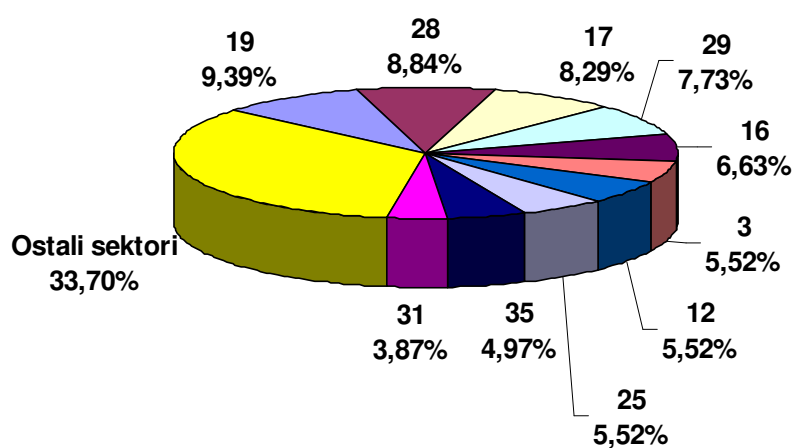


Broj certifikata prema industrijskim sektorima

	Industrijski sektor ¹	Broj certifikata
1	Poljoprivreda, ribarstvo i šumarstvo	4
2	Rudarstvo i crpljenje	2
3	Prehrambena industrija, proizvodnja pića i duhanska industrija	10
4	Proizvodnja tekstila i tekstilnih proizvoda	0
5	Proizvodnja kože i kožnih proizvoda	1
6	Proizvodnja drva i proizvoda od drva	2
7	Proizvodnja pulpe, papira i papirnih proizvoda	3
8	Izdavačke tvrtke	0
9	Tiskare	1
10	Proizvodnja koksa i rafiniranih naftnih proizvoda	4
11	Nuklearno gorivo	0
12	Proizvodnja kemikalija, kemijskih proizvoda i vlakana	10
13	Farmaceutska industrija	0
14	Proizvodnja gume i plastike	4
15	Proizvodnja nemetalnih mineralnih proizvoda	4
16	Proizvodnja betona, cementa, vapna i gipsa	12
17	Proizvodnja osnovnih metala i metalnih proizvoda	15
18	Proizvodnja strojeva i opreme	6
19	Proizvodnja električne i optičke opreme	17
20	Brodogradnja	1
21	Avionska industrija	0
22	Ostala transportna oprema	3
23	Proizvodnja koja nije drugdje navedena	3
24	Reciklažna industrija	6
25	Opskrba električnom energijom	10
26	Opskrba plinom	2
27	Opskrba vodom	2
28	Građevinarstvo	16
29	Veleprodaja i maloprodaja; popravak motornih vozila, motocikala i osobnih i kućanskih aparata	14
30	Hotelijerstvo i ugostiteljstvo	0
31	Prijevoz, skladištenje i komunikacije	7
32	Financijsko posredovanje, promet nekretninama, iznajmljivanje	0
33	Informacijska tehnologija	1
34	Inženjerske usluge	5
35	Ostale usluge	9
36	Javna uprava	1
37	Obrazovanje	0
38	Zdravstvena i socijalna zaštita	1
39	Ostale javne usluge	5

Udio deset najzastupljenijih industrijskih sektora

Industrijski sektor ¹		Broj certifikata	Udio (%)
19	Proizvodnja električne i optičke opreme	17	9,39
28	Građevinarstvo	16	8,84
17	Proizvodnja osnovnih metala i metalnih proizvoda	15	8,29
29	Veleprodaja i maloprodaja; popravak motornih vozila, motocikala, osobnih i kućanskih aparata	14	7,73
16	Proizvodnja betona, cementa, vapna, gipsa i dr.	12	6,63
3	Proizvodnja hrane, industrija pića i duhanskih proizvoda	10	5,52
12	Proizvodnja kemikalija, kemijskih proizvoda i vlakana	10	5,52
25	Opskrba električnom energijom	10	5,52
35	Ostale usluge	9	4,97
31	Prijevoz, skladištenje i komunikacije	7	3,87
Ostali sektori		61	33,70



Broj certifikata prema županijama

	Županija	Broj certifikata	Udio certificiranih tvrtki ² (%)
1	Zagrebačka	15	0,070
2	Krapinsko-zagorska	5	0,068
3	Sisačko-moslavačka	3	0,035
4	Karlovačka	8	0,100
5	Varaždinska	19	0,186
6	Koprivničko-križevačka	2	0,033
7	Bjelovarsko-bilogorska	1	0,015
8	Primorsko-goranska	10	0,034
9	Ličko-senjska	1	0,032
10	Virovitičko-podravska	0	0
11	Požeško-slavonska	0	0
12	Brodsko-posavska	2	0,025
13	Zadarska	3	0,025
14	Osječko-baranjska	6	0,043
15	Šibensko-kninska	0	0
16	Vukovarsko-srijemska	3	0,042
17	Splitsko-dalmatinska	6	0,015
18	Istarska	15	0,056
19	Dubrovačko-neretvanska	2	0,024
20	Međimurska	6	0,084
21	Grad Zagreb	74	0,077



Norme

- BS 7799-2:2000 Information Security Management Systems - Specification With Guidance for Use
- ISO/IEC 27001:2005 Information Security Management Systems - Requirements

Ukupan broj certifikata na dan 31. prosinca

	2001	2002	2003	2004	2005	2006
BS 7799/2	-	-	-	-	2	1
ISO 27001	-	-	-	-	-	1

Broj certifikata prema županijama

Županija		Broj certifikata
21	Grad Zagreb	2

Norma

- OHSAS 18001:1999 Occupational health and safety management systems – Specification

Napomena: u pregledu su prikazani certifikati dodjeljeni od certifikacijskih tijela sa i bez akreditacije

Ukupan broj certifikata na dan 31. prosinca

	2001	2002	2003	2004	2005	2006
OHSAS 18001	1	4	8	12	17	31

Broj novih certifikata

	2001	2002	2003	2004	2005	2006
OHSAS 18001	1	3	4	4	5	14

Broj certifikata prema industrijskim sektorima

	Industrijski sektor	Broj certifikata
2	Rudarstvo i vađenje	3
7	Proizvodnja pulpe, papira i papirnih proizvoda	1
10	Proizvodnja koksa i rafiniranih naftnih proizvoda	4
12	Proizvodnja kemikalija, kemijskih proizvoda i vlakana	1
15	Nemetalni mineralni proizvodi	1
16	Proizvodnja betona, cementa, vapna i gipsa	8
17	Proizvodnja osnovnih metala i metalnih proizvoda	3
18	Proizvodnja strojeva i opreme	1
19	Proizvodnja električne i optičke opreme	3
22	Proizvodnja ostale transportne opreme	1
28	Građevinarstvo	2
29	Veleprodaja i maloprodaja; popravak motornih vozila, motocikala i osobnih i kućanskih aparata	1
31	Prijevoz, skladištenje i komunikacije	1
35	Ostale usluge	1

Broj certifikata prema županijama

	Županija	Broj certifikata
1	Zagrebačka	2
2	Krapinsko-zagorska	1
3	Sisačko-moslavačka	2
4	Karlovačka	2
5	Varaždinska	1
6	Koprivničko-križevačka	1
7	Bjelovarsko-bilogorska	1
8	Primorsko-goranska	3
14	Osječko-baranjska	1
17	Splitsko-dalmatinska	1
18	Istarska	2
21	Grad Zagreb	14

Norme

- ISO 22000:2005 Food safety management systems -- Requirements for any organization in the food
- CAC/RCP 1- Recommended International Code Of Practice General Principles Of Food Hygiene (Codex Alimentarius HACCP)

Napomena: u pregledu su prikazani certifikati dodjeljeni od certifikacijskih tijela sa i bez akreditacije

Ukupan broj certifikata na dan 31. prosinca

	2001	2002	2003	2004	2005	2006
ISO 22000	-	-	-	-	2	17
HACCP	-	1	8	24	92	209
IFS / BRC	-	-	-	-	4	6
ukupno	-	1	8	24	98	232

Broj certifikata prema županijama

	Županija	Broj certifikata
1	Zagrebačka	34
2	Krapinsko-zagorska	4
3	Sisačko-moslavačka	5
4	Karlovačka	6
5	Varaždinska	11
6	Koprivničko-križevačka	11
7	Bjelovarsko-bilogorska	3
8	Primorsko-goranska	10
9	Ličko-senjska	1
10	Virovitičko-podravska	4
11	Požeško-slavonska	5
12	Brodsko-posavska	4
13	Zadarska	9
14	Osječko-baranjska	10
15	Šibensko-kninska	4
16	Vukovarsko-srijemska	3
17	Splitsko-dalmatinska	18
18	Istarska	30
19	Dubrovačko-neretvanska	10
20	Međimurska	10
21	Grad Zagreb	40

¹ Podjela na industrijske sektore prema EA – European co-operation for Accreditation – prijevod na hrvatski jezik prema NKD.

² Udio certificiranih tvrtki u pojedinoj županiji izračunat je prema ukupnom broju poslovnih subjekata (registrirane pravne osobe + subjekti u obrtu i slobodnim zanimanjima) koji je objavljen u priopćenju «Broj i struktura poslovnih subjekata u prosincu 2006.» koje je izdao Državni zavod za statistiku.